



Report dati Covid

INDICI DELLA SETTIMANA
5 - 11 APRILE 2021

Comune di Caivano - Incidenza dei Nuovi Positivi a 7 giorni per 100.000 residenti

Settimana attuale di riferimento
da 05 a 11 Aprile 2021

Comune di Caivano
204,16

Regione Campania
203,34



Comune di Caivano - Percentuale dei Nuovi Positivi a 7 giorni


Settimana attuale di riferimento
da 05 a 11 Aprile 2021

Comune di Caivano
10,17%

Regione Campania
10,57%



Comune di Caivano



Report dati Covid

76 POSITIVI SU 747 TAMPONI
5 - 11 APRILE 2021

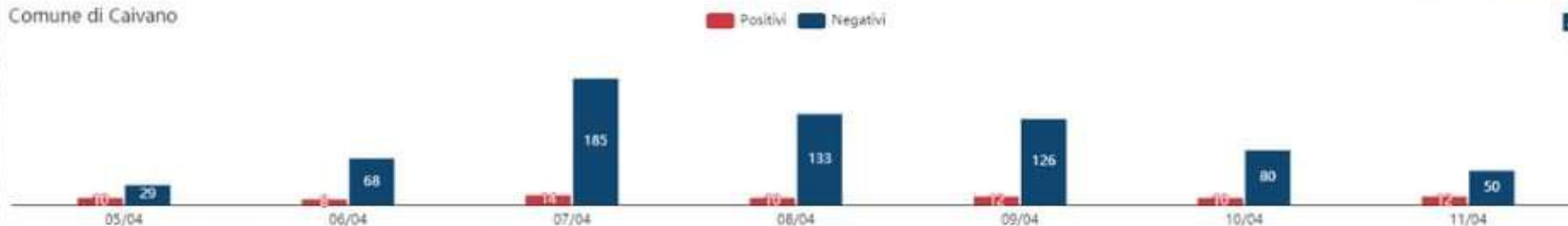
Tamponi Effettuati dal 5 Aprile 2021 al 11 Aprile 2021

Aggiornati al 13 Aprile 2021


Comune di Caivano

747

(76 primi positivi, 671 negativi)



Comune di Caivano



Report dati Covid

197 GUARITI - 1 DECEDUTO
5 - 11 APRILE 2021

Allegato7 dal 5 Aprile 2021 al 11 Aprile 2021

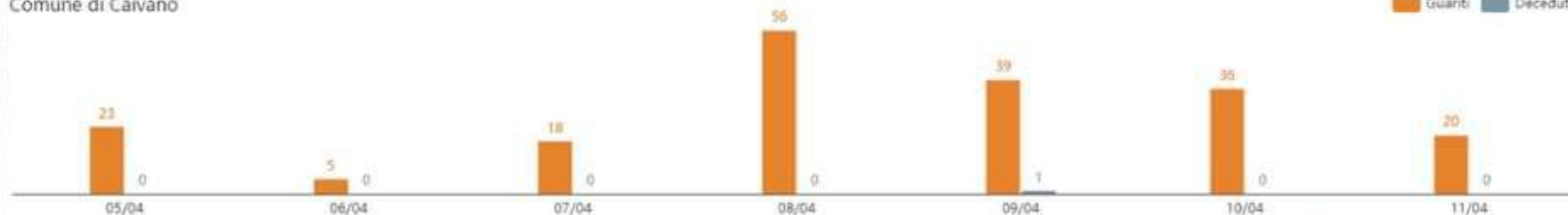
Aggiornati al 13 Aprile 2021

Comune di Caivano


198

(197 guariti, 1 deceduto)

Guariti Deceduti



Comune di Caivano




Report dati Covid

5.622 DOSI SOMMINISTRATE
5 - 11 APRILE 2021



Comune di Caivano - Vaccini somministrati per giorno

Totale dosi
5.622



Comune di Caivano